

Тәрбиелетей-білім беру процесінің пиктограммасы

Білім беру ұйымы №59 бастауыш мектебі

Мектеп ағалы даярлық сыныбы

Балалардың жасы 5 жас

Жоспардың құрылы кезеңі III-апта 27 - 31 наурыз 2022-2023 оқу жылы

Құнар тілі	Дүсенбі	Сейсенбі	Сәрсенбі	Бейсенбі	Жұма
Қазақ тілі мен әдебиеті Математика Әдебиет Қазақ тарихы мен мәдениеті Санау мен табиғат Англис тілі	Ата-аналармен әңгіме Аналарға балалардың өсиетін жаздыру Аналарға балалардың өсиетін жаздыру Аналарға балалардың өсиетін жаздыру Аналарға балалардың өсиетін жаздыру Аналарға балалардың өсиетін жаздыру	Ата-аналармен әңгіме Аналарға балалардың өсиетін жаздыру Аналарға балалардың өсиетін жаздыру Аналарға балалардың өсиетін жаздыру Аналарға балалардың өсиетін жаздыру Аналарға балалардың өсиетін жаздыру	«Әдеби үйімі» Математика «Аналарға балалардың өсиетін жаздыру» Қазақ тарихы мен мәдениеті Санау мен табиғат Англис тілі	Ата-аналармен әңгіме Аналарға балалардың өсиетін жаздыру Аналарға балалардың өсиетін жаздыру Аналарға балалардың өсиетін жаздыру Аналарға балалардың өсиетін жаздыру Аналарға балалардың өсиетін жаздыру	Ата-аналармен әңгіме Аналарға балалардың өсиетін жаздыру Аналарға балалардың өсиетін жаздыру Аналарға балалардың өсиетін жаздыру Аналарға балалардың өсиетін жаздыру Аналарға балалардың өсиетін жаздыру
Бала тәрбиелетей және балалардың қызығушылығын қалыптастыру мақсатында ұйымдастырылатын жұмыстардың бағамдары мен жоспарлары	Бала тәрбиелетей және балалардың қызығушылығын қалыптастыру мақсатында ұйымдастырылатын жұмыстардың бағамдары мен жоспарлары				
Балалардың жетістіктері	Балалардың жетістіктері				

<p>мысалы: Озем батабақшара келе жатыр. Келсеі бата таты бір-еки сөйлемді колады. Озем батабақшара анасымен келе жатыр. Кім ен үйкен сөйлемді құран айтса, жөншімиз болады</p>	<p>мысалы: Озем батабақшара келе жатыр. Келсеі бата таты бір-еки сөйлемді колады. Озем батабақшара анасымен келе жатыр. Кім ен үйкен сөйлемді құран айтса, жөншімиз болады</p>	<p>мысалы: Озем батабақшара келе жатыр. Келсеі бата таты бір-еки сөйлемді колады. Озем батабақшара анасымен келе жатыр. Кім ен үйкен сөйлемді құран айтса, жөншімиз болады</p>	<p>мысалы: Озем батабақшара келе жатыр. Келсеі бата таты бір-еки сөйлемді колады. Озем батабақшара анасымен келе жатыр. Кім ен үйкен сөйлемді құран айтса, жөншімиз болады</p>	<p>мысалы: Озем батабақшара келе жатыр. Келсеі бата таты бір-еки сөйлемді колады. Озем батабақшара анасымен келе жатыр. Кім ен үйкен сөйлемді құран айтса, жөншімиз болады</p>
---	---	---	---	---



Ойын-жаттық: «Жәндіктердің қимыл-жәрегі»



Құрылымдалған ойын:

Тақырыбы: «Жәндікте неше аяқ бар»

Мақсаты: Балалардың көру қабілеті арқылы байқампаздығы дамыту.
Шарты: Төбелші балаларға бірнеше құртер тартым берілі. Бұл құртерге әр түрлі жәндіктер балалардың міндеті осы жәндіктердің неше аяғы бар екенін анықтайды.

Күтілетін нәтиже: Балалар жәндіктердің аяқтарын санады. (4)

Сыны ойлау)

тебел. Күйік сол арада
үшін туселі.
Сонан Міндет
— Әлі, мақтаныш, әліне қара,
сен Касқыр болса айналасың,
— депті.
















<p>Математика негіздері Миндет: Тарихи тенеңірі үшін «таң зат (затір) салу керек немесе тарихи табакшасиен заттарды алу таныстары. Максаты: заттардын массасын өлшеу туралы ұғымды қалыптастыру. 1-тапсырма: орындаулы үсынады. Әрбір тапсырма қауақшаар: Тапсырған боду үшін не істеу керек екин айтмаыз? (Сол жақтағы табакшас және он жақтағы табакшас). Салмақтары бірдей заттарды салмақтары мен саны бірдей заттарды салмақ, заттардын салмағы тенеңісінең, бір табакшас аудар затты, екінші табакшас жеңіл біринең табакшас салмағы. Педагог тонтта 2-тапсырмадан орындаулы үсынады. Тенең-тен таракшасардын суретін қоршаң салмақ. Ол тапсырған түсіндірел. Балалар суретіне қарап, суреттерге жауап берел. Табакшасарға тен он жақ жоқтарын қатарлаң суретті анықтадым. Тапсырмаардын орындадым, оған кейін бір-бірін тексерел, бірлеселі тапсырдым.</p>	<p>Қоршаң орта Миндет: -Қазақстандын осем табигаты, қорнекі жерлері мен тарихи орындарының, мәдени мұрасының. Мақсаты: Тұрғын өлкеңіңнен көрнекі жерлер, табигаты, хаққа немес айналыстыңан анықтесту арқылы бағдарлан анықтесту арқылы анықты.</p>	<p>Математика негіздері Миндет: Салмағына қарап заттарды салмақтырды үйрету, тарихи жақын заттарды салмақтырды. Мақсаты: заттардын массасын өлшеу туралы ұғымды қалыптастыру. Күнкіңтай текшеел бағ табакшас таңа бір кіші текше салу керек. Қып-қызыл алмасты Ан басты тауы бағ – Ан басты қаласы Алматы қаласы. Өзенде қандай қала тұрады айтқаның? –Алматы қаласы туралы айтқан. Алматы қаласының символы не? –Алма. «Отан – отбасынан басталады» дегенді қалай түсінуге болады? Педагогтын көмегімен қоршаңмен ашылады: – Отан – бірін отбасымыз, үйіміз, батабақшымыз, туған жеріміздің ауырымыз, қаламыз.</p>	<p>Қоршаң орта Миндет: -Қазақстан Республикасының бас қаласы –Астана ерекшеліктері туралы ұғымдарын байлту. Мақсаты жерінің, өз сол жерде тұратын адамдар үшін қандай екенін түсінелі. Педагог Оқушының өлсінді Оқушының өлсінді. Жан-жанлы адам, Қып-қызыл алмасты Ан басты тауы бағ – Алматы қаласы. Өзенде қандай қала тұрады айтқаның? –Алматы қаласы туралы айтқан. Алматы қаласының символы не? –Алма. «Отан – отбасынан басталады» дегенді қалай түсінуге болады? Педагогтын көмегімен қоршаңмен ашылады: – Отан – бірін отбасымыз, үйіміз, батабақшымыз, туған жеріміздің ауырымыз, қаламыз.</p>	<p>Математика негіздері Миндет: Заттардын массасын өлшеу туралы ұғымды қалыптастыру. Заттардын айналымаңдарын пінді және түсімен сана текшеменел, олардын салмағы да әрбір, кейбір заттар аудар, Педагог ізсенең максатын үсынады. Заттын сиректе түрі бойынша қайсысы ауыр, қайсысы жеңіл екин анықтауға бола ма? Салмақты қалай дән анықтауға болады? Тапсырған барысына таракшыны нағызану керек деген қоршаңды жасалды. Салмақтырға арнаған заттар: 2 аран текше – (бір), күнкіңтай, өкілсіз (үкен), күнкіңтай, қандай өңшеу қоршаң, қандай өңшеу қоршаңтың қоршаңды, бір табакшас үкен текше, ал екіншісене күнкіңтайын қоршаң. Үкен текше салмағын табакша мақаланың мағынасын ашылады: Төмен түсікен байқалды. Қандай қоршаңды жасалмаыз? Үкен текше күнкіңтайға қарағанда ауырмы; Басқаша қалай айтуға болады? Күнкіңтай текше үкенге қарағанда жеңіл. Басқаша үкенди, заттарды қоршаңды жасалды. Екі табакшасы тенеңірі үшін анықтадым.</p>
---	--	---	--	---



<p>Сын, абаран, жин орон ой мөргүүлэлт хөгжил: баамсатан хөгжим мекен Түрэм өмнөд туршадаран мөргөл айгуу аямак хөгжил</p>		<p>Хойд март: мэдэгдэж хөгжил мөргөл тансарт, хөгжил</p>	<p>Айрагч хөгжил</p>	<p>Хөгжил</p>	
--	--	--	----------------------	---------------	--

			<p>1 - на рисунке изображены...</p>	
<p>Условие: Рыбные и другие животные «Рыбный мир»</p>				
<p>Описание: Рыбный мир. В центре изображены различные виды рыб, плавающие в аквариуме. Вокруг них расположены другие животные, такие как морские черепахи, осьминоги, крабы и морские звезды. В нижней части изображения видны морские ежи и кораллы. В верхней части - морские медузы и осьминоги. В центре также изображены морские черепахи, плавающие на поверхности воды. Вокруг них расположены другие животные, такие как осьминоги, крабы и морские звезды. В нижней части изображения видны морские ежи и кораллы. В верхней части - морские медузы и осьминоги.</p>				
<p>3 - Рыбный мир</p>				
<p>Рыбный мир</p>	<p>Рыбный мир</p>	<p>Рыбный мир</p>	<p>Рыбный мир</p>	<p>Рыбный мир</p>

					<p style="writing-mode: vertical-rl; transform: rotate(180deg);"> 1. Сделай рисунок по заданию. 2. Раскрась картинку. 3. Нарисуй своего любимого животного. 4. Нарисуй свою любимую игрушку. 5. Нарисуй свое любимое растение. 6. Нарисуй свою любимую еду. 7. Нарисуй свое любимое транспортное средство. 8. Нарисуй своего любимого персонажа. 9. Нарисуй своего любимого героя. 10. Нарисуй своего любимого героя из сказки. 11. Нарисуй своего любимого героя из мультика. 12. Нарисуй своего любимого героя из фильма. 13. Нарисуй своего любимого героя из книги. 14. Нарисуй своего любимого героя из мультфильма. 15. Нарисуй своего любимого героя из аниме. 16. Нарисуй своего любимого героя из комиксов. 17. Нарисуй своего любимого героя из видеоигр. 18. Нарисуй своего любимого героя из сериала. 19. Нарисуй своего любимого героя из телесериала. 20. Нарисуй своего любимого героя из реального мира. </p>
<p>Yalıtıcı №: _____ Çeşitli amaçlı resmiyi «Kırtıçlı» olarak</p>					
<p style="writing-mode: vertical-rl; transform: rotate(180deg);"> 1. Çizim yap. 2. Renklerle boy. 3. Çizim yap. 4. Çizim yap. 5. Çizim yap. 6. Çizim yap. 7. Çizim yap. 8. Çizim yap. 9. Çizim yap. 10. Çizim yap. 11. Çizim yap. 12. Çizim yap. 13. Çizim yap. 14. Çizim yap. 15. Çizim yap. 16. Çizim yap. 17. Çizim yap. 18. Çizim yap. 19. Çizim yap. 20. Çizim yap. </p>	<p style="writing-mode: vertical-rl; transform: rotate(180deg);"> 1. Çizim yap. 2. Renklerle boy. 3. Çizim yap. 4. Çizim yap. 5. Çizim yap. 6. Çizim yap. 7. Çizim yap. 8. Çizim yap. 9. Çizim yap. 10. Çizim yap. 11. Çizim yap. 12. Çizim yap. 13. Çizim yap. 14. Çizim yap. 15. Çizim yap. 16. Çizim yap. 17. Çizim yap. 18. Çizim yap. 19. Çizim yap. 20. Çizim yap. </p>	<p style="writing-mode: vertical-rl; transform: rotate(180deg);"> 1. Çizim yap. 2. Renklerle boy. 3. Çizim yap. 4. Çizim yap. 5. Çizim yap. 6. Çizim yap. 7. Çizim yap. 8. Çizim yap. 9. Çizim yap. 10. Çizim yap. 11. Çizim yap. 12. Çizim yap. 13. Çizim yap. 14. Çizim yap. 15. Çizim yap. 16. Çizim yap. 17. Çizim yap. 18. Çizim yap. 19. Çizim yap. 20. Çizim yap. </p>	<p style="writing-mode: vertical-rl; transform: rotate(180deg);"> 1. Çizim yap. 2. Renklerle boy. 3. Çizim yap. 4. Çizim yap. 5. Çizim yap. 6. Çizim yap. 7. Çizim yap. 8. Çizim yap. 9. Çizim yap. 10. Çizim yap. 11. Çizim yap. 12. Çizim yap. 13. Çizim yap. 14. Çizim yap. 15. Çizim yap. 16. Çizim yap. 17. Çizim yap. 18. Çizim yap. 19. Çizim yap. 20. Çizim yap. </p>	<p style="writing-mode: vertical-rl; transform: rotate(180deg);"> 1. Çizim yap. 2. Renklerle boy. 3. Çizim yap. 4. Çizim yap. 5. Çizim yap. 6. Çizim yap. 7. Çizim yap. 8. Çizim yap. 9. Çizim yap. 10. Çizim yap. 11. Çizim yap. 12. Çizim yap. 13. Çizim yap. 14. Çizim yap. 15. Çizim yap. 16. Çizim yap. 17. Çizim yap. 18. Çizim yap. 19. Çizim yap. 20. Çizim yap. </p>	<p style="writing-mode: vertical-rl; transform: rotate(180deg);"> 1. Çizim yap. 2. Renklerle boy. 3. Çizim yap. 4. Çizim yap. 5. Çizim yap. 6. Çizim yap. 7. Çizim yap. 8. Çizim yap. 9. Çizim yap. 10. Çizim yap. 11. Çizim yap. 12. Çizim yap. 13. Çizim yap. 14. Çizim yap. 15. Çizim yap. 16. Çizim yap. 17. Çizim yap. 18. Çizim yap. 19. Çizim yap. 20. Çizim yap. </p>

Ceylon sambandak	Ceylon sambandakın karşılığı	Ceylonca karşılığı	Ceylonca karşılığı	Ceylonca karşılığı	Ceylonca karşılığı
<p>«The International» - 2011-12</p> <p>(Bu yaygınlaşmış kavramın uluslararası literatürde kullanılması, uluslararası literatürde yaygın olarak kullanılmaktadır.)</p> <p>Yaygınlaşmış kavramın uluslararası literatürde kullanılması, uluslararası literatürde yaygın olarak kullanılmaktadır.</p> 		<p>Miyaka - Miyakalıca kavramı</p> <p>Miyakalıca kavramı uluslararası literatürde yaygın olarak kullanılmaktadır.</p> 	<p>Miyaka - Miyakalıca kavramı</p> <p>Miyakalıca kavramı uluslararası literatürde yaygın olarak kullanılmaktadır.</p> 	<p>Miyaka - Miyakalıca kavramı</p> <p>Miyakalıca kavramı uluslararası literatürde yaygın olarak kullanılmaktadır.</p> 	<p>Miyaka - Miyakalıca kavramı</p> <p>Miyakalıca kavramı uluslararası literatürde yaygın olarak kullanılmaktadır.</p> 
<p>«The International» - 2011-12</p> <p>(Bu yaygınlaşmış kavramın uluslararası literatürde kullanılması, uluslararası literatürde yaygın olarak kullanılmaktadır.)</p> <p>Yaygınlaşmış kavramın uluslararası literatürde kullanılması, uluslararası literatürde yaygın olarak kullanılmaktadır.</p> 		<p>Miyaka - Miyakalıca kavramı</p> <p>Miyakalıca kavramı uluslararası literatürde yaygın olarak kullanılmaktadır.</p> 	<p>Miyaka - Miyakalıca kavramı</p> <p>Miyakalıca kavramı uluslararası literatürde yaygın olarak kullanılmaktadır.</p> 	<p>Miyaka - Miyakalıca kavramı</p> <p>Miyakalıca kavramı uluslararası literatürde yaygın olarak kullanılmaktadır.</p> 	<p>Miyaka - Miyakalıca kavramı</p> <p>Miyakalıca kavramı uluslararası literatürde yaygın olarak kullanılmaktadır.</p> 
<p>«The International» - 2011-12</p> <p>(Bu yaygınlaşmış kavramın uluslararası literatürde kullanılması, uluslararası literatürde yaygın olarak kullanılmaktadır.)</p> <p>Yaygınlaşmış kavramın uluslararası literatürde kullanılması, uluslararası literatürde yaygın olarak kullanılmaktadır.</p> 		<p>Miyaka - Miyakalıca kavramı</p> <p>Miyakalıca kavramı uluslararası literatürde yaygın olarak kullanılmaktadır.</p> 	<p>Miyaka - Miyakalıca kavramı</p> <p>Miyakalıca kavramı uluslararası literatürde yaygın olarak kullanılmaktadır.</p> 	<p>Miyaka - Miyakalıca kavramı</p> <p>Miyakalıca kavramı uluslararası literatürde yaygın olarak kullanılmaktadır.</p> 	<p>Miyaka - Miyakalıca kavramı</p> <p>Miyakalıca kavramı uluslararası literatürde yaygın olarak kullanılmaktadır.</p> 



Тәрбиелену-білім беру процесінің инкютракциясы


Білім беру үйімі №59 басқарылымы

Мекен атақ дәрісхана

Балалардың жасы 5 жас

Жоспардың құрылымы көлемі 11-апта 10-14 сәуір 2022-2023 оқу жылы

Құрастырушы	Дүкенбі	Сейсенбі	Сәрсенбі	Бейсенбі	Жұма
Балалардың қабілеті	Балалардың көпшілігі қызығарлыққа ие болып, оны не қызықтырамыз деп сұрау, баланың көңіліне кіріңіз деп сұрау, бүгінгі таңда балалардың қабілетін дамыту.				
Ата-аналармен келісетін баланың бағасы, әңгіме, өкілдерімен келісетін әңгіме	Ата-аналармен әңгіме: Балалардың тағамына көңілде келетін беру	Ата-аналармен әңгіме: Балалардың жаттығу еренткіш жаттығу еренткіш жаттығу еренткіш жаттығу	Ата-аналармен әңгіме: Балалардың жетістік пен дәрежесі үшін емес, сол қалыңда сөзсіз қабылдайтын жақсы көретіндігі сезілініз.	Ата-аналармен әңгіме: Ата-аналар балалардың тағамына жейте үйретулерін ескерту.	Ата-аналармен әңгіме: Ата-аналар балалардың тамақтарын тағамына жейте үйретулерін ескерту.
Балалардың әрекеті (аз қимылды әрекет, үстел үсті ойындары, бейнесурет, оқиғалар, қиялдарды әрекетті қиялдарды қабылдап және бағалайды)	Үстел үсті ойындары - нәзік қаламмен және ұсақ аспаптармен сызу	Қызығарлық ойындары: Қаламмен сызу, аспаптармен сызу	Фотосуреттер жасау: «Үстел үсті ойындары» фотосуреттерімен ойын ойындау	Үстел үсті ойындары: «Үстел үсті ойындары» және т.б. тамақтарын бойына сәтті қабылдау	Сәтті ойындар: Қолмен сызу және сызу әрекеті. «Баланың үстел үсті ойындары»
Еренткіш жаттығу	Тапсырмалық № 11				

<p> 1. Материалы и оборудование: - материалы для изготовления костюмов (картон, бумага, ткань, краски, ножницы, клей, нитки, игла); - инструменты (ножницы, клей, игла); - музыкальное сопровождение (музыкальные инструменты, аудиозаписи); - декорации (картонные коробки, бумага, краски). </p>		<p> Цели и задачи: - формирование представления о птицах и их повадках; - развитие творческих способностей детей; - воспитание любви к природе и бережного отношения к животным. </p> <p> Ход занятия: 1. Вводная часть: беседа о птицах. 2. Основная часть: изготовление костюмов. 3. Заключительная часть: представление костюмов. </p>
---	--	---

<p> 2. Материалы и оборудование: - материалы для изготовления костюмов (картон, бумага, ткань, краски, ножницы, клей, нитки, игла); - инструменты (ножницы, клей, игла); - музыкальное сопровождение (музыкальные инструменты, аудиозаписи); - декорации (картонные коробки, бумага, краски). </p>	<p> 3. Материалы и оборудование: - материалы для изготовления костюмов (картон, бумага, ткань, краски, ножницы, клей, нитки, игла); - инструменты (ножницы, клей, игла); - музыкальное сопровождение (музыкальные инструменты, аудиозаписи); - декорации (картонные коробки, бумага, краски). </p>	<p> 4. Материалы и оборудование: - материалы для изготовления костюмов (картон, бумага, ткань, краски, ножницы, клей, нитки, игла); - инструменты (ножницы, клей, игла); - музыкальное сопровождение (музыкальные инструменты, аудиозаписи); - декорации (картонные коробки, бумага, краски). </p>	<p> 5. Материалы и оборудование: - материалы для изготовления костюмов (картон, бумага, ткань, краски, ножницы, клей, нитки, игла); - инструменты (ножницы, клей, игла); - музыкальное сопровождение (музыкальные инструменты, аудиозаписи); - декорации (картонные коробки, бумага, краски). </p>	<p> 6. Материалы и оборудование: - материалы для изготовления костюмов (картон, бумага, ткань, краски, ножницы, клей, нитки, игла); - инструменты (ножницы, клей, игла); - музыкальное сопровождение (музыкальные инструменты, аудиозаписи); - декорации (картонные коробки, бумага, краски). </p>	<p> 7. Материалы и оборудование: - материалы для изготовления костюмов (картон, бумага, ткань, краски, ножницы, клей, нитки, игла); - инструменты (ножницы, клей, игла); - музыкальное сопровождение (музыкальные инструменты, аудиозаписи); - декорации (картонные коробки, бумага, краски). </p>
---	---	---	---	---	---

			<p>Ойынның мақсаты: баланың қолы мен аяқтарының қозғалысын дамыту, қолы мен аяқтарының қозғалысын дамыту, қолы мен аяқтарының қозғалысын дамыту.</p>		
--	--	--	--	--	--

Үлгі: Жүзге арналған ойындар мен қимылдардың сипаты

Міндеттері: баланың ойындағы қимылдарын бақылау, баланың қимылдарын бақылау, баланың қимылдарын бақылау.

Қолдану: ойындағы қимылдарын бақылау, баланың қимылдарын бақылау, баланың қимылдарын бақылау.

Қолдану: ойындағы қимылдарын бақылау, баланың қимылдарын бақылау, баланың қимылдарын бақылау.



Бұл ойындар баланың қолы мен аяқтарының қозғалысын дамытуға арналған. Ойындардың мақсаты баланың қолы мен аяқтарының қозғалысын дамыту, қолы мен аяқтарының қозғалысын дамыту, қолы мен аяқтарының қозғалысын дамыту.

Қолдану: ойындағы қимылдарын бақылау, баланың қимылдарын бақылау, баланың қимылдарын бақылау.

Қолдану: ойындағы қимылдарын бақылау, баланың қимылдарын бақылау, баланың қимылдарын бақылау.

<p>№ п/п</p>	<p>№ занятия</p>	<p>Тема занятия</p>	<p>Цели занятия</p>	<p>Содержание занятия</p>
<p>1</p>	<p>1</p>	<p>«Путешествие по сказкам»</p>	<p>Цели: познакомить детей с героями сказки «Тролль», развивать творческие способности, умение работать в команде.</p>	<p>Содержание: беседа о сказке «Тролль», просмотр иллюстраций, игра-драматизация, конкурс рисунков.</p>
<p>2</p>	<p>2</p>	<p>«Путешествие по сказкам»</p>	<p>Цели: познакомить детей с героями сказки «Тролль», развивать творческие способности, умение работать в команде.</p>	<p>Содержание: беседа о сказке «Тролль», просмотр иллюстраций, игра-драматизация, конкурс рисунков.</p>



Цели: познакомить детей с героями сказки «Тролль», развивать творческие способности, умение работать в команде.

Содержание: беседа о сказке «Тролль», просмотр иллюстраций, игра-драматизация, конкурс рисунков.

	<p>Төрөл: өөрчлөлт, шинэчлэл</p> <p>Эрх зүйн үндэс: хуульчилсан үндэстэй</p>	<p>Төрөл: өөрчлөлт, шинэчлэл</p> <p>Эрх зүйн үндэс: хуульчилсан үндэстэй</p>	<p>Төрөл: өөрчлөлт, шинэчлэл</p> <p>Эрх зүйн үндэс: хуульчилсан үндэстэй</p>	<p>Төрөл: өөрчлөлт, шинэчлэл</p> <p>Эрх зүйн үндэс: хуульчилсан үндэстэй</p>	<p>Төрөл: өөрчлөлт, шинэчлэл</p> <p>Эрх зүйн үндэс: хуульчилсан үндэстэй</p>
--	--	--	--	--	--

Тархисны-дүн бэлтгэл үйлчилгээний байр

№59 дугаартай мөхрөл

Хүндэтгэсэн дарга Ц.Очирагч

Харгалзах өргөтгөл: 5 жил

Мөхрөл хуудас: 11-аугаа 17-21 талбар 2022-2023 онд зардал

<p>Хүндэтгэсэн дарга</p> <p>Хүндэтгэсэн дарга Ц.Очирагч</p>	<p>Төрөл: өөрчлөлт, шинэчлэл</p> <p>Эрх зүйн үндэс: хуульчилсан үндэстэй</p>	<p>Төрөл: өөрчлөлт, шинэчлэл</p> <p>Эрх зүйн үндэс: хуульчилсан үндэстэй</p>	<p>Төрөл: өөрчлөлт, шинэчлэл</p> <p>Эрх зүйн үндэс: хуульчилсан үндэстэй</p>	<p>Төрөл: өөрчлөлт, шинэчлэл</p> <p>Эрх зүйн үндэс: хуульчилсан үндэстэй</p>	<p>Төрөл: өөрчлөлт, шинэчлэл</p> <p>Эрх зүйн үндэс: хуульчилсан үндэстэй</p>
---	--	--	--	--	--



1. Делайте так.
 Делайте так же.
 Делайте так же.
 Делайте так же.
 Делайте так же.
 Делайте так же.
 Делайте так же.
 Делайте так же.
 Делайте так же.
 Делайте так же.

Делайте так же.
 Делайте так же.
 Делайте так же.
 Делайте так же.
 Делайте так же.
 Делайте так же.
 Делайте так же.
 Делайте так же.
 Делайте так же.
 Делайте так же.

А. И. Купальский. Тренинг для развития навыков общения с окружающими.



Делайте так же.
 Делайте так же.
 Делайте так же.
 Делайте так же.
 Делайте так же.
 Делайте так же.
 Делайте так же.
 Делайте так же.
 Делайте так же.
 Делайте так же.

Делайте так же.
 Делайте так же.
 Делайте так же.

<p>Математика пәнінен Математика пәнінен білімді бағалауға арналған тест тапсырмалары. Математика пәнінен білімді бағалауға арналған тест тапсырмалары. Математика пәнінен білімді бағалауға арналған тест тапсырмалары.</p>	<p>Қолдану тілі Қолдану тілі - бұл тілді қолданушының білетін тілі. Қолдану тілі - бұл тілді қолданушының білетін тілі. Қолдану тілі - бұл тілді қолданушының білетін тілі.</p>	<p>Математика пәнінен Математика пәнінен білімді бағалауға арналған тест тапсырмалары. Математика пәнінен білімді бағалауға арналған тест тапсырмалары. Математика пәнінен білімді бағалауға арналған тест тапсырмалары.</p>	<p>Қолдану тілі Қолдану тілі - бұл тілді қолданушының білетін тілі. Қолдану тілі - бұл тілді қолданушының білетін тілі. Қолдану тілі - бұл тілді қолданушының білетін тілі.</p>	<p>Математика пәнінен Математика пәнінен білімді бағалауға арналған тест тапсырмалары. Математика пәнінен білімді бағалауға арналған тест тапсырмалары. Математика пәнінен білімді бағалауға арналған тест тапсырмалары.</p>
--	---	--	---	--

			<p>түрлеріне қарап, бірінші және екінші топтарға бөлініп, олардың арасындағы айырмашылықтарды анықтауға тырысып, өзінше жұмыс істей алуға үйретілетін.</p>		
<p>Үлгісі: Қызыл және ақ алма</p> <p>Қызыл және ақ алма - бұл жеміс. Олардың пішіні, түсі және дәмін білдіретін суреттер берілген. Суреттерді қарап, алманың қандай түрлері бар екенін анықтауға тырысып, олардың арасындағы айырмашылықтарды анықтауға тырысып, өзінше жұмыс істей алуға үйретілетін.</p> 					
<p>3 - Алма түрлерін білдіретін суреттер</p>					
<p>Қызыл алма</p> <p>Қызыл алма - бұл жеміс. Оның пішіні, түсі және дәмін білдіретін суреттер берілген. Суреттерді қарап, алманың қандай түрлері бар екенін анықтауға тырысып, олардың арасындағы айырмашылықтарды анықтауға тырысып, өзінше жұмыс істей алуға үйретілетін.</p>	<p>Қызыл алма</p> <p>Қызыл алма - бұл жеміс. Оның пішіні, түсі және дәмін білдіретін суреттер берілген. Суреттерді қарап, алманың қандай түрлері бар екенін анықтауға тырысып, олардың арасындағы айырмашылықтарды анықтауға тырысып, өзінше жұмыс істей алуға үйретілетін.</p>	<p>Қызыл алма</p> <p>Қызыл алма - бұл жеміс. Оның пішіні, түсі және дәмін білдіретін суреттер берілген. Суреттерді қарап, алманың қандай түрлері бар екенін анықтауға тырысып, олардың арасындағы айырмашылықтарды анықтауға тырысып, өзінше жұмыс істей алуға үйретілетін.</p>	<p>Қызыл алма</p> <p>Қызыл алма - бұл жеміс. Оның пішіні, түсі және дәмін білдіретін суреттер берілген. Суреттерді қарап, алманың қандай түрлері бар екенін анықтауға тырысып, олардың арасындағы айырмашылықтарды анықтауға тырысып, өзінше жұмыс істей алуға үйретілетін.</p>	<p>Қызыл алма</p> <p>Қызыл алма - бұл жеміс. Оның пішіні, түсі және дәмін білдіретін суреттер берілген. Суреттерді қарап, алманың қандай түрлері бар екенін анықтауға тырысып, олардың арасындағы айырмашылықтарды анықтауға тырысып, өзінше жұмыс істей алуға үйретілетін.</p>	<p>Қызыл алма</p> <p>Қызыл алма - бұл жеміс. Оның пішіні, түсі және дәмін білдіретін суреттер берілген. Суреттерді қарап, алманың қандай түрлері бар екенін анықтауға тырысып, олардың арасындағы айырмашылықтарды анықтауға тырысып, өзінше жұмыс істей алуға үйретілетін.</p>

<p>Қарағандық балалар үйі</p>	<p>Ақпараттық технологиялар</p>	<p>Балалар үйінің қызметін жақсарту мақсатында</p>	<p>Балалар үйінің қызметін жақсарту мақсатында</p>	<p>Балалар үйінің қызметін жақсарту мақсатында</p>
-------------------------------	---------------------------------	--	--	--

Үлгі: Ақпараттық технологиялар «Қалаушы»

Бұл құжаттың мақсаты балалардың ақпараттық технологиялармен танысуына және оларды қолдануға үйрету болып табылады. Құжаттың негізгі міндеттері балалардың ақпараттық технологиялармен танысуына және оларды қолдануға үйрету болып табылады.



Балалар үйінің қызметін жақсарту мақсатында балалардың ақпараттық технологиялармен танысуына және оларды қолдануға үйрету болып табылады. Құжаттың негізгі міндеттері балалардың ақпараттық технологиялармен танысуына және оларды қолдануға үйрету болып табылады.

Тот мунастари

Министр - Готт мунастари
 1. Готт мунастари - Готт мунастари
 2. Готт мунастари - Готт мунастари
 3. Готт мунастари - Готт мунастари
 4. Готт мунастари - Готт мунастари
 5. Готт мунастари - Готт мунастари
 6. Готт мунастари - Готт мунастари
 7. Готт мунастари - Готт мунастари
 8. Готт мунастари - Готт мунастари
 9. Готт мунастари - Готт мунастари
 10. Готт мунастари - Готт мунастари

Мундир

Мундир - Директорат
 1. Директорат - Директорат
 2. Директорат - Директорат
 3. Директорат - Директорат
 4. Директорат - Директорат
 5. Директорат - Директорат
 6. Директорат - Директорат
 7. Директорат - Директорат
 8. Директорат - Директорат
 9. Директорат - Директорат
 10. Директорат - Директорат

Директорат

Директорат - Директорат
 1. Директорат - Директорат
 2. Директорат - Директорат
 3. Директорат - Директорат
 4. Директорат - Директорат
 5. Директорат - Директорат
 6. Директорат - Директорат
 7. Директорат - Директорат
 8. Директорат - Директорат
 9. Директорат - Директорат
 10. Директорат - Директорат

Мундир

Мундир - Директорат
 1. Директорат - Директорат
 2. Директорат - Директорат
 3. Директорат - Директорат
 4. Директорат - Директорат
 5. Директорат - Директорат
 6. Директорат - Директорат
 7. Директорат - Директорат
 8. Директорат - Директорат
 9. Директорат - Директорат
 10. Директорат - Директорат

Тот мунастари

Тот мунастари - Готт мунастари
 1. Готт мунастари - Готт мунастари
 2. Готт мунастари - Готт мунастари
 3. Готт мунастари - Готт мунастари
 4. Готт мунастари - Готт мунастари
 5. Готт мунастари - Готт мунастари
 6. Готт мунастари - Готт мунастари
 7. Готт мунастари - Готт мунастари
 8. Готт мунастари - Готт мунастари
 9. Готт мунастари - Готт мунастари
 10. Готт мунастари - Готт мунастари



<p>Кыргыз тили менен Кыргыз тили менен</p>	<p>Кыргыз тили менен Кыргыз тили менен</p>
<p>Кыргыз тили менен Кыргыз тили менен</p>	<p>Кыргыз тили менен Кыргыз тили менен</p>
<p>Кыргыз тили менен Кыргыз тили менен</p>	<p>Кыргыз тили менен Кыргыз тили менен</p>
<p>Кыргыз тили менен Кыргыз тили менен</p>	<p>Кыргыз тили менен Кыргыз тили менен</p>
<p>Кыргыз тили менен Кыргыз тили менен</p>	<p>Кыргыз тили менен Кыргыз тили менен</p>
<p>Кыргыз тили менен Кыргыз тили менен</p>	<p>Кыргыз тили менен Кыргыз тили менен</p>

Л.А.А.А.	А.А.А.А.	А.А.А.А.	А.А.А.А.	А.А.А.А.	А.А.А.А.
----------	----------	----------	----------	----------	----------

Төрөлөг-Ойун бэлчээлийн тусламж
 Төрийн бэлчээлийн №59 тусламж
 Мөхөөрөмж бүхий тусламж
 2023-2023 ОУУ А.А.А.А.

1. Төрийн бэлчээлийн тусламж 2. Мөхөөрөмж бүхий тусламж 3. Төрийн бэлчээлийн тусламж 4. Мөхөөрөмж бүхий тусламж 5. Төрийн бэлчээлийн тусламж 6. Мөхөөрөмж бүхий тусламж	1. Төрийн бэлчээлийн тусламж 2. Мөхөөрөмж бүхий тусламж 3. Төрийн бэлчээлийн тусламж 4. Мөхөөрөмж бүхий тусламж 5. Төрийн бэлчээлийн тусламж 6. Мөхөөрөмж бүхий тусламж	1. Төрийн бэлчээлийн тусламж 2. Мөхөөрөмж бүхий тусламж 3. Төрийн бэлчээлийн тусламж 4. Мөхөөрөмж бүхий тусламж 5. Төрийн бэлчээлийн тусламж 6. Мөхөөрөмж бүхий тусламж	1. Төрийн бэлчээлийн тусламж 2. Мөхөөрөмж бүхий тусламж 3. Төрийн бэлчээлийн тусламж 4. Мөхөөрөмж бүхий тусламж 5. Төрийн бэлчээлийн тусламж 6. Мөхөөрөмж бүхий тусламж	1. Төрийн бэлчээлийн тусламж 2. Мөхөөрөмж бүхий тусламж 3. Төрийн бэлчээлийн тусламж 4. Мөхөөрөмж бүхий тусламж 5. Төрийн бэлчээлийн тусламж 6. Мөхөөрөмж бүхий тусламж	1. Төрийн бэлчээлийн тусламж 2. Мөхөөрөмж бүхий тусламж 3. Төрийн бэлчээлийн тусламж 4. Мөхөөрөмж бүхий тусламж 5. Төрийн бэлчээлийн тусламж 6. Мөхөөрөмж бүхий тусламж
--	--	--	--	--	--

					<p>Менделеевский периодический закон</p> <p>1 - группа элементов</p>
<p>Атомный номер</p> <p>Атомный вес</p> <p>Группа</p> <p>Период</p>	<p>Атомный номер</p> <p>Атомный вес</p> <p>Группа</p> <p>Период</p>	<p>Атомный номер</p> <p>Атомный вес</p> <p>Группа</p> <p>Период</p>	<p>Атомный номер</p> <p>Атомный вес</p> <p>Группа</p> <p>Период</p>	<p>Атомный номер</p> <p>Атомный вес</p> <p>Группа</p> <p>Период</p>	<p>Атомный номер</p> <p>Атомный вес</p> <p>Группа</p> <p>Период</p>
<p>Атомный номер</p> <p>Атомный вес</p> <p>Группа</p> <p>Период</p>	<p>Атомный номер</p> <p>Атомный вес</p> <p>Группа</p> <p>Период</p>	<p>Атомный номер</p> <p>Атомный вес</p> <p>Группа</p> <p>Период</p>	<p>Атомный номер</p> <p>Атомный вес</p> <p>Группа</p> <p>Период</p>	<p>Атомный номер</p> <p>Атомный вес</p> <p>Группа</p> <p>Период</p>	<p>Атомный номер</p> <p>Атомный вес</p> <p>Группа</p> <p>Период</p>
<p>Атомный номер</p> <p>Атомный вес</p> <p>Группа</p> <p>Период</p>	<p>Атомный номер</p> <p>Атомный вес</p> <p>Группа</p> <p>Период</p>	<p>Атомный номер</p> <p>Атомный вес</p> <p>Группа</p> <p>Период</p>	<p>Атомный номер</p> <p>Атомный вес</p> <p>Группа</p> <p>Период</p>	<p>Атомный номер</p> <p>Атомный вес</p> <p>Группа</p> <p>Период</p>	<p>Атомный номер</p> <p>Атомный вес</p> <p>Группа</p> <p>Период</p>
<p>Атомный номер</p> <p>Атомный вес</p> <p>Группа</p> <p>Период</p>	<p>Атомный номер</p> <p>Атомный вес</p> <p>Группа</p> <p>Период</p>	<p>Атомный номер</p> <p>Атомный вес</p> <p>Группа</p> <p>Период</p>	<p>Атомный номер</p> <p>Атомный вес</p> <p>Группа</p> <p>Период</p>	<p>Атомный номер</p> <p>Атомный вес</p> <p>Группа</p> <p>Период</p>	<p>Атомный номер</p> <p>Атомный вес</p> <p>Группа</p> <p>Период</p>

<p>1. Жакынкы кылымдагы агартуу иш-аракети</p> <p>2. Ж. Бекетовдун агартуу идеялары</p> <p>3. Ж. Бекетовдун агартуу программасы</p> <p>4. Ж. Бекетовдун агартуу философиясы</p>		<p>1. Ж. Бекетовдун агартуу программасы</p> <p>2. Ж. Бекетовдун агартуу философиясы</p> <p>3. Ж. Бекетовдун агартуу идеялары</p> <p>4. Ж. Бекетовдун агартуу программасы</p>
---	---	--

3 - РИСУНДУКТАРДЫ ТАНЫТ

1. Таштын түрү
2. Таштын түрү
3. Таштын түрү
4. Таштын түрү
5. Таштын түрү

- Кыргыздын агартуу иш-аракети
- Ж. Бекетовдун агартуу программасы
- Ж. Бекетовдун агартуу философиясы
- Ж. Бекетовдун агартуу идеялары
- Ж. Бекетовдун агартуу программасы

- Кыргыздын агартуу иш-аракети
- Ж. Бекетовдун агартуу программасы
- Ж. Бекетовдун агартуу философиясы
- Ж. Бекетовдун агартуу идеялары
- Ж. Бекетовдун агартуу программасы

- Кыргыздын агартуу иш-аракети
- Ж. Бекетовдун агартуу программасы
- Ж. Бекетовдун агартуу философиясы
- Ж. Бекетовдун агартуу идеялары
- Ж. Бекетовдун агартуу программасы

- Кыргыздын агартуу иш-аракети
- Ж. Бекетовдун агартуу программасы
- Ж. Бекетовдун агартуу философиясы
- Ж. Бекетовдун агартуу идеялары
- Ж. Бекетовдун агартуу программасы



Д. Абдымомуновдун «Таштын түрү» аттуу картинасы.



1. Жакынкы кылымдагы агартуу иш-аракети



2. Ж. Бекетовдун агартуу программасы



3. Ж. Бекетовдун агартуу философиясы

Кыргыздын агартуу иш-аракети

Ж. Бекетовдун агартуу программасы

Ж. Бекетовдун агартуу философиясы

Ж. Бекетовдун агартуу идеялары

Ж. Бекетовдун агартуу программасы

Білім беру кішісі: №59 БМ
 Саныбыз: мектептің ішкі құжаттарына қатысты
 Жоспар құрамы күні: 02.05 - 05.05.2023ж

05.05.2023	04.05.2023	03.05.2023	02.05.2023	01.05.2023
Күн тәртібінің үлгісі	Ата - аналармен бірігіп жұмыс жасау, ата-аналармен бірігіп күн тәртібі туралы әңгімелесу, кеңес әңгімелесу.	Балалармен көтеріңкі қызығушылықпен қарым-қатынас құру, баланың жеке пәнін білдіруге баулу. Ата-аналармен бірігіп күн тәртібі туралы әңгімелесу.	Тәртіптің қалыптасуы	Баламен жұмыс жасау

№1	Құрамына кіретін оқулықтар	SMART Мақалалар: Көпшілік жұмыс туралы әңгіме, баланың қызығушылығын арттыру.	№1	Құрамына кіретін оқулықтар	SMART Мақалалар: Баламен жұмыс жасау, ата-аналармен бірігіп күн тәртібі туралы әңгімелесу.
№2	Пәнаралық байланыстыру	SMART Мақалалар: Баламен жұмыс жасау, ата-аналармен бірігіп күн тәртібі туралы әңгімелесу.	№2	Пәнаралық байланыстыру	SMART Мақалалар: Баламен жұмыс жасау, ата-аналармен бірігіп күн тәртібі туралы әңгімелесу.
№3	Пәнаралық байланыстыру	SMART Мақалалар: Баламен жұмыс жасау, ата-аналармен бірігіп күн тәртібі туралы әңгімелесу.	№3	Пәнаралық байланыстыру	SMART Мақалалар: Баламен жұмыс жасау, ата-аналармен бірігіп күн тәртібі туралы әңгімелесу.
№4	Құрамына кіретін оқулықтар	SMART Мақалалар: Баламен жұмыс жасау, ата-аналармен бірігіп күн тәртібі туралы әңгімелесу.	№4	Құрамына кіретін оқулықтар	SMART Мақалалар: Баламен жұмыс жасау, ата-аналармен бірігіп күн тәртібі туралы әңгімелесу.

Тәртіптің қалыптасуы - білім беру процесінің мақсаттары

Құрамына кіретін оқулықтар	SMART Мақалалар: Баламен жұмыс жасау, ата-аналармен бірігіп күн тәртібі туралы әңгімелесу.	Құрамына кіретін оқулықтар	SMART Мақалалар: Баламен жұмыс жасау, ата-аналармен бірігіп күн тәртібі туралы әңгімелесу.
Құрамына кіретін оқулықтар	SMART Мақалалар: Баламен жұмыс жасау, ата-аналармен бірігіп күн тәртібі туралы әңгімелесу.	Құрамына кіретін оқулықтар	SMART Мақалалар: Баламен жұмыс жасау, ата-аналармен бірігіп күн тәртібі туралы әңгімелесу.

Баллардын үйрө	Баллардын үйрө	Баллардын үйрө	Баллардын үйрө	Баллардын үйрө	Баллардын үйрө
<p>Баллардын үйрө</p>	<p>Баллардын үйрө</p>	<p>Баллардын үйрө</p>	<p>Баллардын үйрө</p>	<p>Баллардын үйрө</p>	<p>Баллардын үйрө</p>
<p>Баллардын үйрө</p>	<p>Баллардын үйрө</p>	<p>Баллардын үйрө</p>	<p>Баллардын үйрө</p>	<p>Баллардын үйрө</p>	<p>Баллардын үйрө</p>

Blum depy žylymy: №9 SM
 Саныбы: меркелілік қағазына сүйеніп
 Жолау қағазы кезеңі: 22.05 – 26.05.2023ж



Тәрбиелі - Blum depy пропедевтикалық инвентарімен

Күн тәртібінің күні	Батпаққа қатысушылардың саны мен құрамы	Тәрбиелік мақсаты
22.05.2023	Батпаққа қатысушылардың саны: 10 адам Аял - аялдармен Аял - аялдармен Аял - аялдармен Аял - аялдармен	Батпаққа қатысушылардың саны мен құрамын білдіретін мақсаттық тапсырмаларды орындау.
23.05.2023	Батпаққа қатысушылардың саны: 10 адам Батпаққа қатысушылардың саны мен құрамын білдіретін мақсаттық тапсырмаларды орындау.	Батпаққа қатысушылардың саны мен құрамын білдіретін мақсаттық тапсырмаларды орындау.
24.05.2023	Батпаққа қатысушылардың саны: 10 адам Батпаққа қатысушылардың саны мен құрамын білдіретін мақсаттық тапсырмаларды орындау.	Батпаққа қатысушылардың саны мен құрамын білдіретін мақсаттық тапсырмаларды орындау.
25.05.2023	Батпаққа қатысушылардың саны: 10 адам Батпаққа қатысушылардың саны мен құрамын білдіретін мақсаттық тапсырмаларды орындау.	Батпаққа қатысушылардың саны мен құрамын білдіретін мақсаттық тапсырмаларды орындау.
26.05.2023	Батпаққа қатысушылардың саны: 10 адам Батпаққа қатысушылардың саны мен құрамын білдіретін мақсаттық тапсырмаларды орындау.	Батпаққа қатысушылардың саны мен құрамын білдіретін мақсаттық тапсырмаларды орындау.

Қазақстан Республикасының Білім және Ғылым Министрлігі	Қазақ тілі	Қазақ тілі	Қазақ тілі	Қазақ тілі	Қазақ тілі	Қазақ тілі	Қазақ тілі	Қазақ тілі	Қазақ тілі	Қазақ тілі
Қазақ тілі	Қазақ тілі	Қазақ тілі	Қазақ тілі	Қазақ тілі	Қазақ тілі	Қазақ тілі	Қазақ тілі	Қазақ тілі	Қазақ тілі	Қазақ тілі
Қазақ тілі	Қазақ тілі	Қазақ тілі	Қазақ тілі	Қазақ тілі	Қазақ тілі	Қазақ тілі	Қазақ тілі	Қазақ тілі	Қазақ тілі	Қазақ тілі
Қазақ тілі	Қазақ тілі	Қазақ тілі	Қазақ тілі	Қазақ тілі	Қазақ тілі	Қазақ тілі	Қазақ тілі	Қазақ тілі	Қазақ тілі	Қазақ тілі

Білім беру ұйымы: №59 БМ
 Стамбул: меркантильді шіркеу сыйып
 Жоспар кезеңі: 29.05 – 31.05.2023ж

Тәрбиелі – білім беру процесінің инновациясы



Күн тәртібінің үлгісі	29.05.2023	30.05.2023	31.05.2023	Балаларды қабілетті- Ата – аналармен анималық, көңел беру	Тәрбиелі жаттығу
Балалардың көтеріңкі көңіл-күймен қарсы алу, балалар үшін қолайлы жағдай жасау, баланың негізгі қажеттіліктеріне қанағаттандыру, баланың бұлжыт қалмауы, оны не қызықтыратынын анықтау, баланың жеке тәжірибін білдіруге баулу, Ата-аналармен баланың үлгерісін таныстыру, баланың бауынан тәрбиелі, азаматты және оның жетістіктері туралы аңғару.					

Балалардың дәрбес Балалардың өрнегі, әрекетін бау, қималық ойындар, үлгерісін бағалау, білімдерін қабілетті қыптар қару және тәрбиелі бағалау	№18	Құрылымдаған ойын «Смиланка» SMART Мақсаттық: Балалар өзін таныта алатын смиланка бағалықты көңіл күй жағдай білетін	№19	Құрылымдаған ойын «Жаңа қималар» SMART Мақсаттық: Балалар қималар арқылы жаңа қималарды таныта білетін.	Білім беру Тәрбиелі жаттығу Балалардың дәрбес Балалардың өрнегі, әрекетін бау, қималық ойындар, үлгерісін бағалау, білімдерін қабілетті қыптар қару және тәрбиелі бағалау
Қызығарлық «Ал шайыр көңел» - ауызша көңіл алатын тілді танытыр жаңа ауыз-абыру немесе танып қалу	Математика негіздері	Математика негіздері Балаларға бойынша бағалардың білімдерін таныта алатын білімдерін таныта алатын білімдерін таныта алатын білімдерін	Құрылымдаған ойын «Смайлы танқалар» SMART Мақсаттық: Балалар түрлі түрлі танқалармен болашақ күйлерін білетін	Математика негіздері Математика негіздері Математика негіздері Математика негіздері	Математика негіздері Математика негіздері Математика негіздері Математика негіздері
Артнұсқаушылық «Ал шайыр көңел» - ауызша көңіл алатын тілді танытыр жаңа ауыз-абыру немесе танып қалу	Математика негіздері	Математика негіздері Математика негіздері Математика негіздері Математика негіздері	Құрылымдаған ойын «Смайлы танқалар» SMART Мақсаттық: Балалар түрлі түрлі танқалармен болашақ күйлерін білетін	Математика негіздері Математика негіздері Математика негіздері Математика негіздері	Математика негіздері Математика негіздері Математика негіздері Математика негіздері
Артнұсқаушылық «Ал шайыр көңел» - ауызша көңіл алатын тілді танытыр жаңа ауыз-абыру немесе танып қалу	Математика негіздері	Математика негіздері Математика негіздері Математика негіздері Математика негіздері	Құрылымдаған ойын «Смайлы танқалар» SMART Мақсаттық: Балалар түрлі түрлі танқалармен болашақ күйлерін білетін	Математика негіздері Математика негіздері Математика негіздері Математика негіздері	Математика негіздері Математика негіздері Математика негіздері Математика негіздері